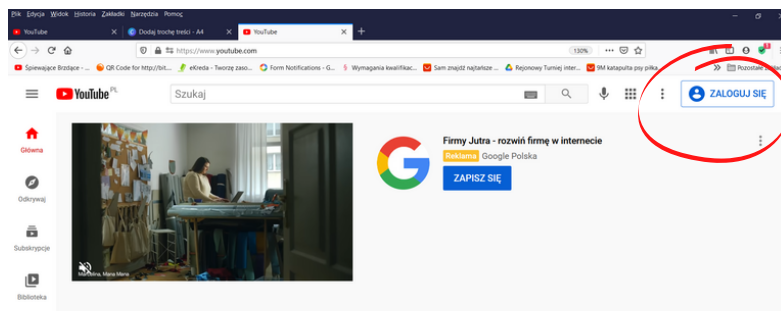


Instrukcja krok po kroku jak opublikować nagranie w serwisie Youtube

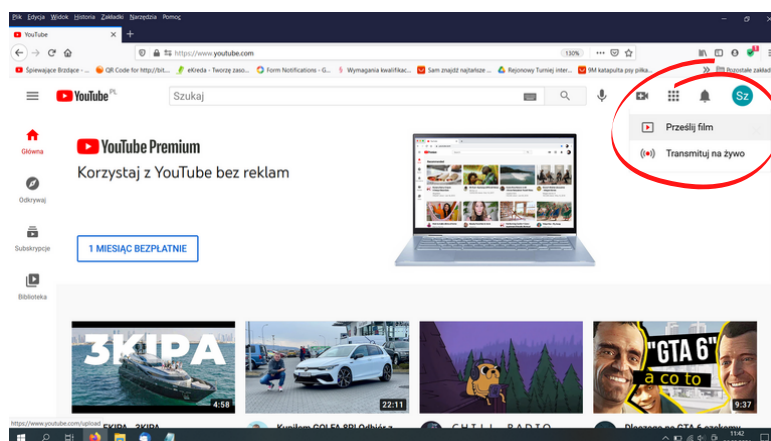


MIEJSKO-GMINNY KONKURS RECYTATORSKI
DLA SZKÓŁ PODSTAWOWYCH
MYŚLENICKI LAUR RECYTACJI
2021

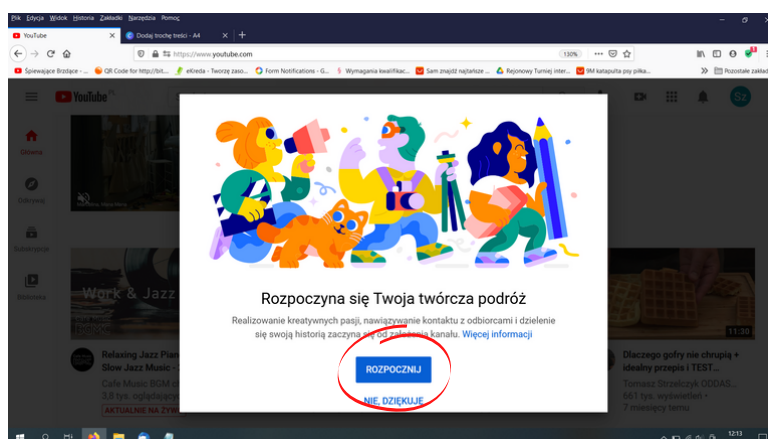
1. Na pulpicie lub na pasku start odnajdź skrót przeglądarki internetowej.
2. W pasku wyszukiwania wpisz adres: <https://www.youtube.com/>.
3. W prawym górnym rogu ekranu wybierz opcję „Zaloguj się”, wpisz adres e-mail oraz hasło do konta Google. **Posiadanie konta Google jest niezbędne.**



4. Kliknij ikonę kamery z plusem (w prawej górnej części paska), a następnie „Prześlij film”.



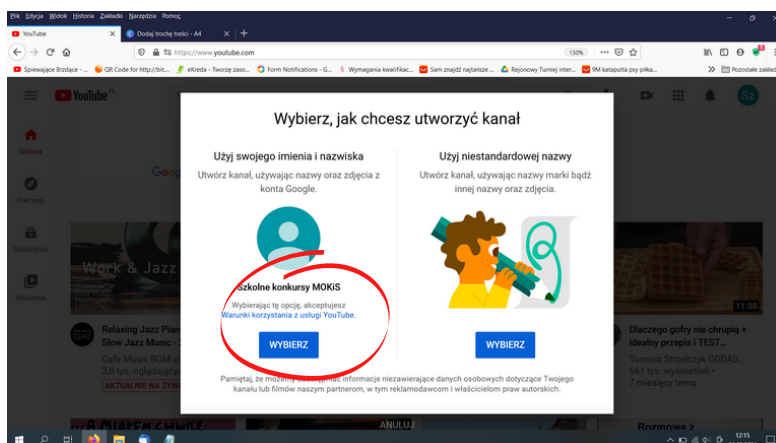
5. Pojawi się okno z grafiką. Kliknij "rozpocznij".
Jeśli na koncie Google został już kiedyś utworzony kanał, przejdź do punktu 8.



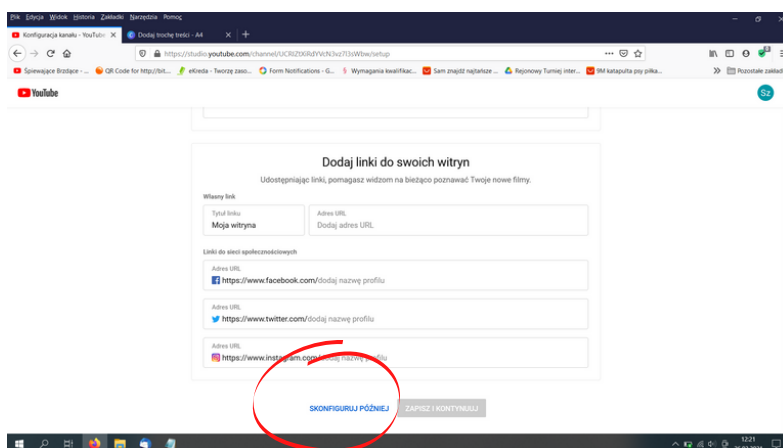
6. Pojawi się okno z informacją o utworzeniu kanału.
Automatycznie utworzy się kanał z danymi podanymi przy zakładaniu konta Google. Kliknij **"wybierz"**.



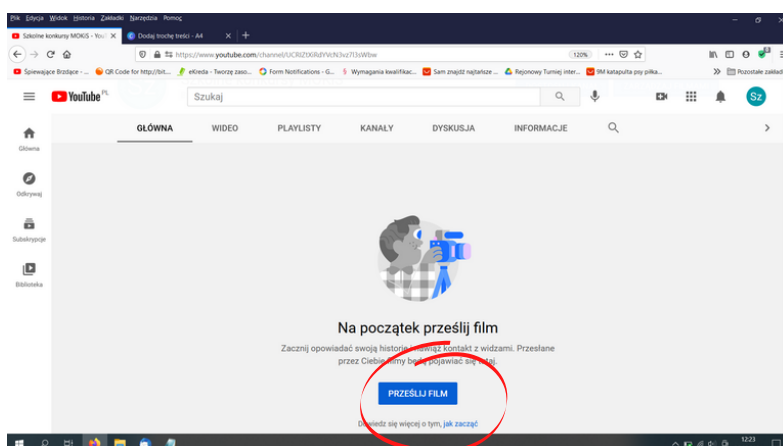
MIEJSKO-GMINNY KONKURS RECYTATORSKI
DLA SZKÓŁ PODSTAWOWYCH
MYŚLENICKI LAUR RECYTACJI
2021



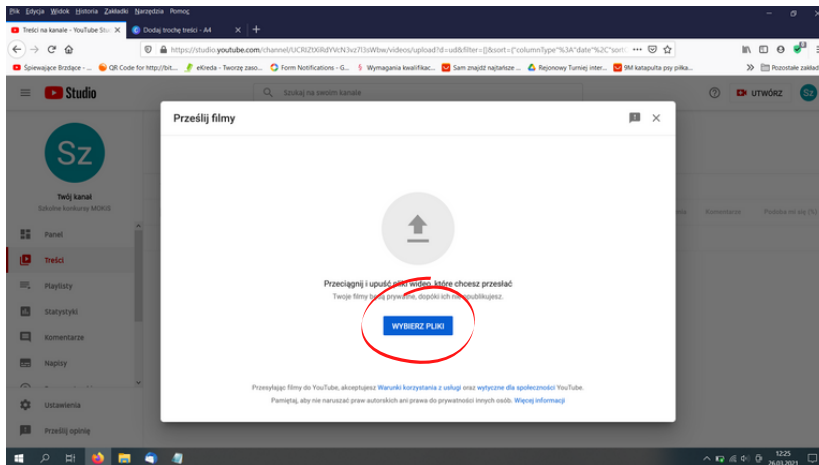
7. Pojawią się rubryki dotyczące kanału. Można pominąć ten punkt. Kliknij **"skonfiguruj później"**, aby przejść dalej.



8. Wysyłanie filmu.



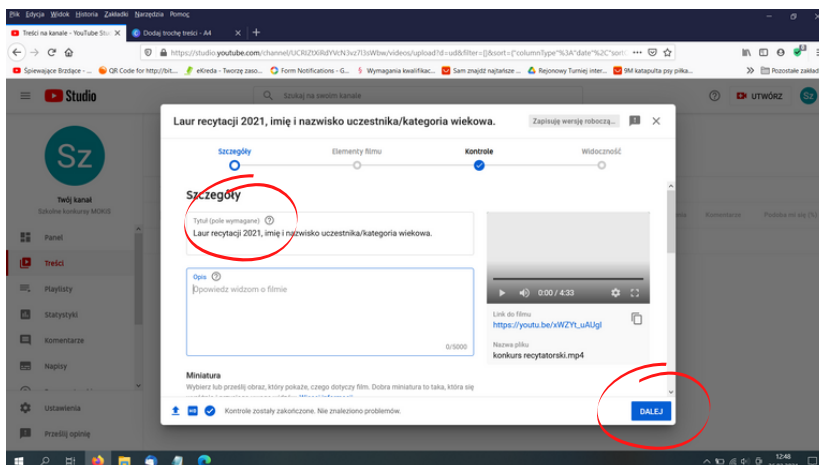
9. Wybierz plik z dysku...



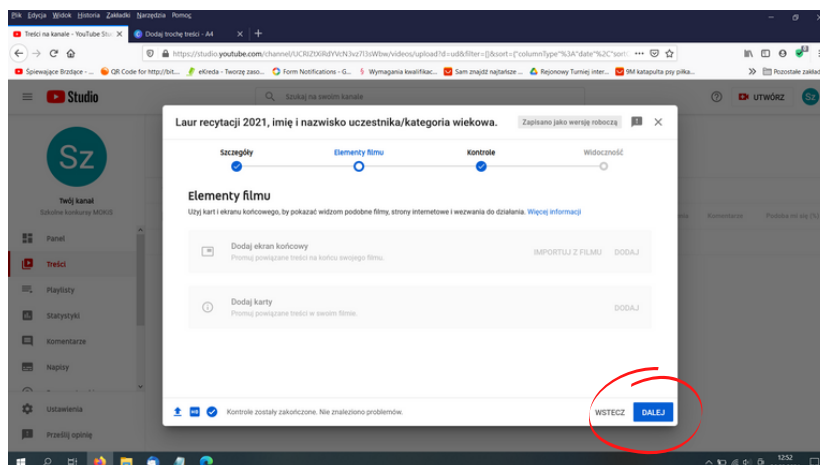
10. Pojawi się okno dotyczące konfiguracji samego filmu.

Wpisz: Laur recytacji 2021, imię i nazwisko uczestnika/kategoria wiekowa.

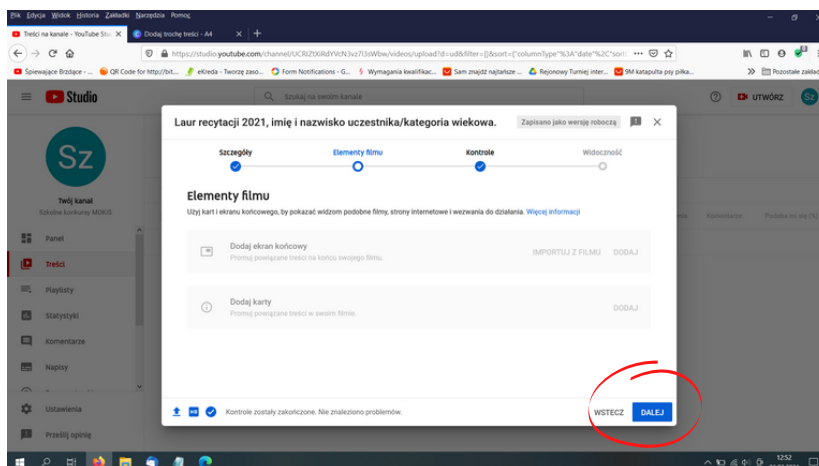
Wybierz "**przeznaczony dla dzieci**" i kliknij "**dalej**".



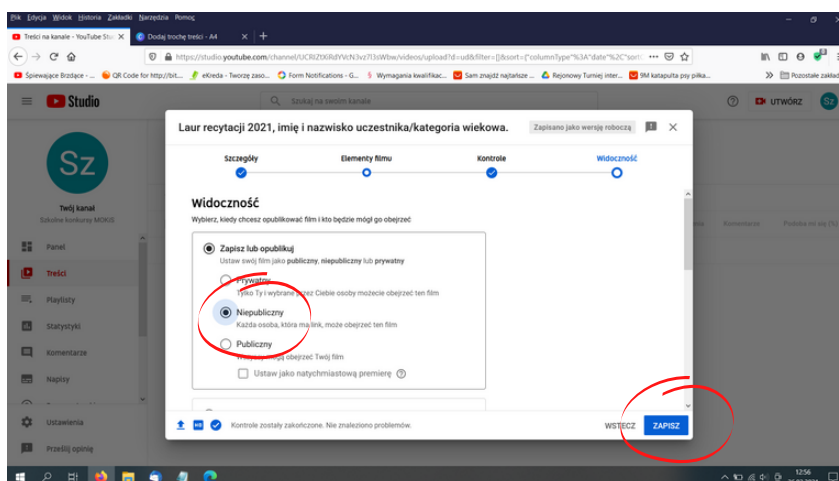
11. Ten punkt można pominąć, więc kliknij "**dalej**".



12. Ten punkt można również pominąć, więc kliknij **"dalej"**.



13. Zaznacz opcje **"niepubliczny"** i kliknij **"zapisz"**.
Po zakończeniu przesyłania filmu kliknij **"zamknij"**.



15. Kliknij na ikonkę opcji i wybierz **"pobierz link do udostępniania"**.

